

GIOCATORI D' AZZARDO E LORO FAMIGLIE

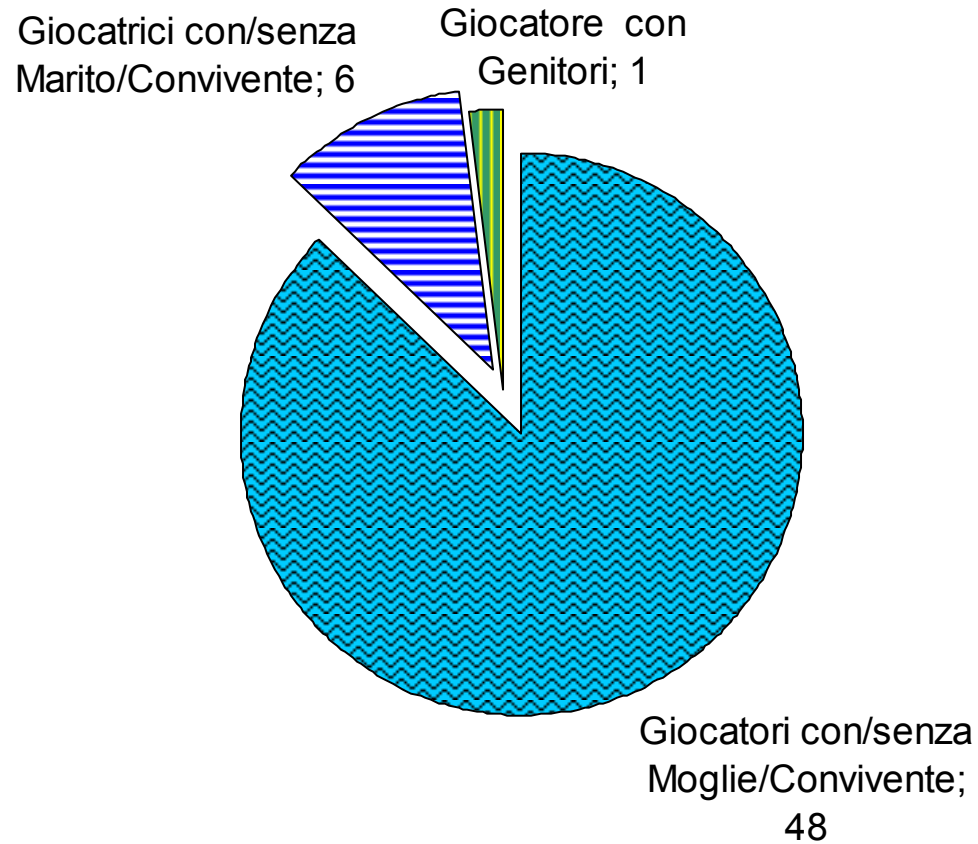
GRUPPI OPERANTI NEL CENTRO DI
TERAPIA DI CAMPOFORMIDO - UD
Responsabile Rolando Dr. De Luca
Psicologo Psicoterapeuta

Situazione ad Ottobre 2012

Conclusione della Terapia ad Ottobre 2012

- 55 GIOCATORI / GIOCATRICI e loro Familiari =
 - **48** Giocatori Maschi con la Moglie / Convivente
 - **6** Giocatrici con il Marito/Convivente
 - **1** Giocatore con Genitori

I 55 Giocatori che hanno concluso la Terapia :

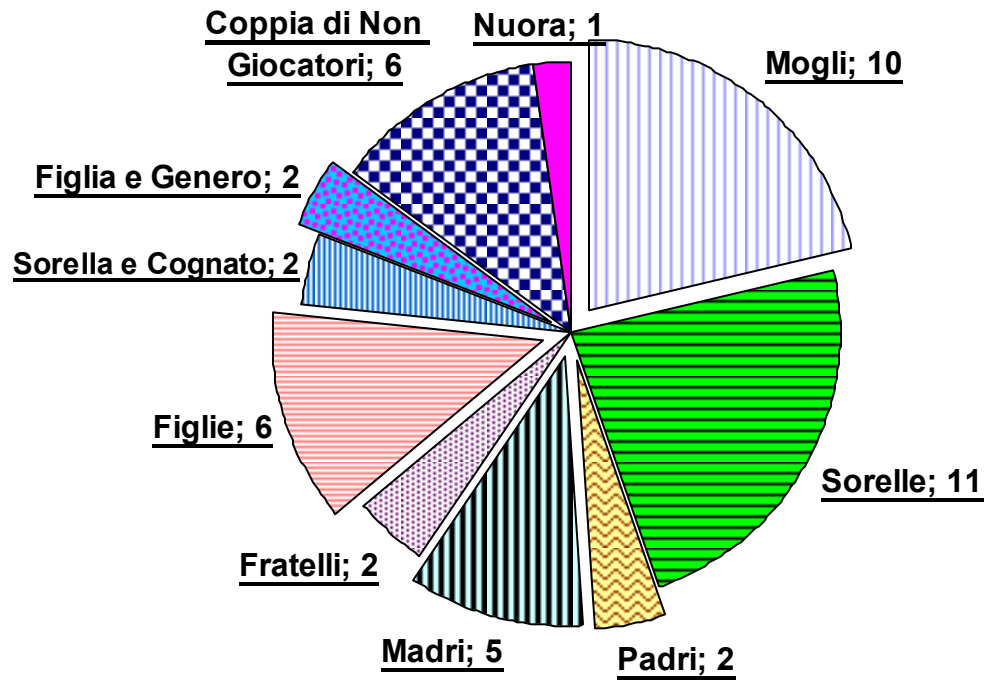


Hanno concluso la Terapia

- al 1° Ottobre 2012 -

- **47 FAMILIARI** che hanno Partecipato **SENZA LA PRESENZA DE IL GIOCATORE / LA GIOCATRICE** :
 - **10** Mogli
 - **11** Sorelle
 - **2** Padri
 - **5** Madri
 - **2** Fratelli
 - **6** Figlie
 - **1** Nuora
 - **2** = Sorella + Cognato
 - **2** = Figlia + Genero
 - **6** = 2 Coppie di Non Giocatori

HANNO CONCLUSO LA TERAPIA 47 FAMILIAR **SENZA** IL PARENTE
GIOCATORE



DIMESSI dopo avere concluso

Positivamente la Terapia, al 1° Ott. 2012

• **TOTALE** **156**

Di cui :

– Giocatori Maschi **49**

– Giocatori Femmine **6**

– Familiari (con e senza Giocatore) **101**

2 RITORNI all' AZZARDO

- **2**, Maschi , Dimessi nel 2004 e nel 2006

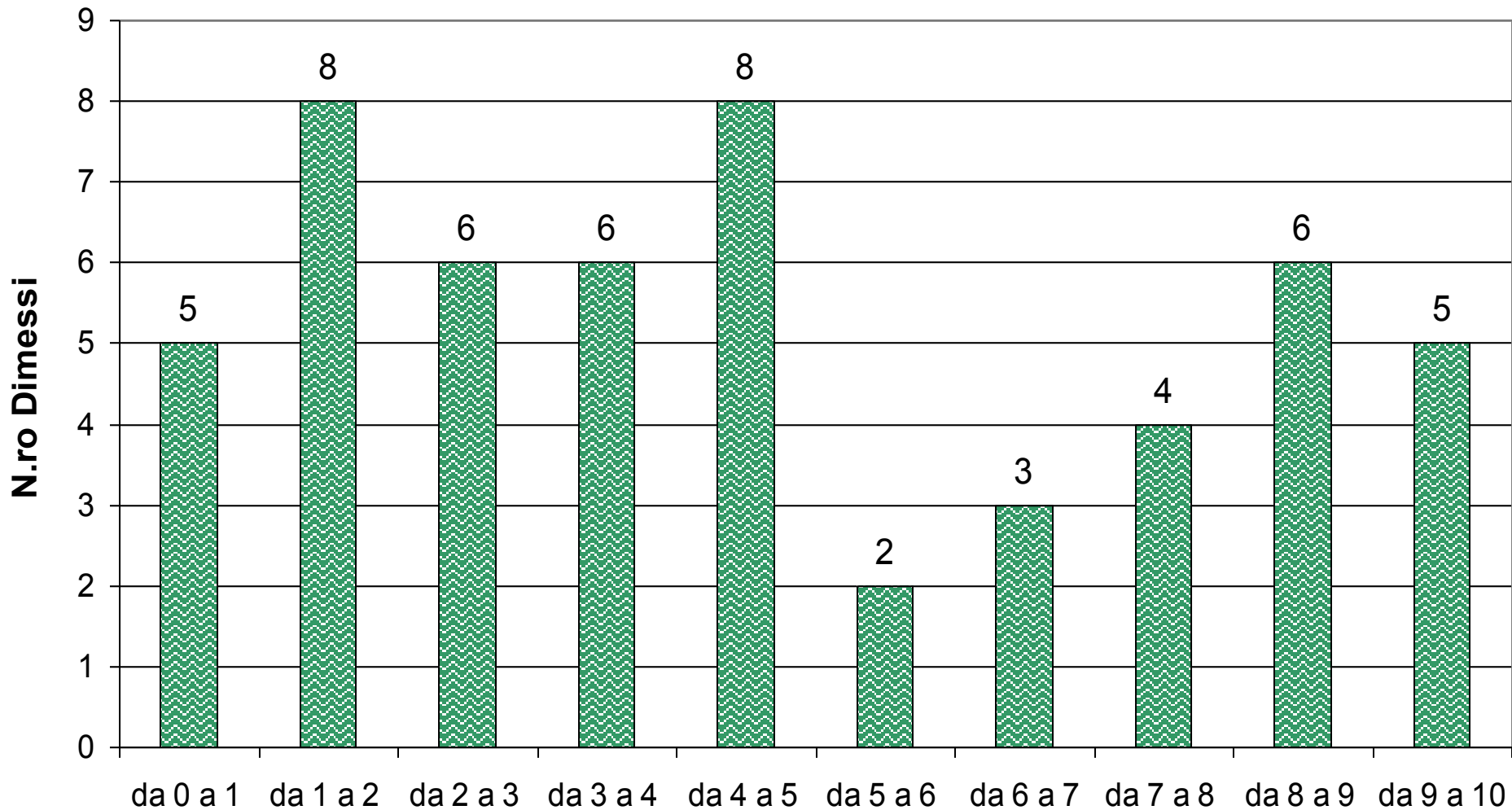
PERSONE DIMESSE CHE NON AZZARDANO PIU' = 53

(Dati Ottobre 2012)

Così suddivise per Anni Astinenza

- Da 0 a 1 Anno : 5
- Da 1 a 2 Anni : 8
- Da 2 a 3 Anni : 6
- Da 3 a 4 Anni : 6
- Da 4 a 5 Anni : 8
- Da 5 a 6 Anni : 2
- Da 6 a 7 Anni : 3
- Da 7 a 8 Anni : 4
- Da 8 a 9 Anni : 6
- Da 9 a 10 Anni : 5

.....NON AZZARDANO PIU' DA :



ANNI di Astinenza